PLAATSEN - BINDEN

De volgende vingeroefeningen zijn erop gericht je het leren plaatsen en binden van de vingers te leren. Behalve met één vinger kun je ook met 2, 3 of 4 vingers tegelijk spelen. Die vingers kan je dan alvast plaatsen.
Om meer stevigheid te krijgen bij het spelen, en een meer "gebonden" lijn, kan je ook "binden", dat wil zeggen de volgende vinger(s) die aan de beurt is (zijn), alvast neer te zetten.

Welke vinger(s) we alvast tegelijk plaatsen, geven we aan onder een haak

2 1 of 3 2 1 of 2 1 2 3

Te doen:

Speel de volgende vingeroefeningen.

1. Plaatsen met 1e en 2e vinger - secunde



2. Plaatsen met 1e en 2e vinger - secunde



3. Plaatsen met 1e en 2e vinger - tertsen